

Petrobras Logística de Exploração e Produção
S.A.
("PB-LOG")

(Controlada da Petróleo Brasileiro S.A. - Petrobras)

**Demonstrações Financeiras Intermediárias em
30 de junho de 2024**

Petrobras Logística de Exploração e Produção S.A.

(Controlada da Petróleo Brasileiro S.A. – Petrobras)

Índice

Relatório sobre a revisão das demonstrações financeiras intermediárias	3
Balanco Patrimonial.....	4
Demonstração de Resultado	5
Demonstração de Resultados Abrangentes	6
Demonstração das Mutações do Patrimônio Líquido	7
Demonstração dos Fluxos de Caixa	8
Demonstração do Valor Adicionado.....	9
Notas Explicativas	11
1. A Companhia e suas operações	10
2. Base de elaboração e apresentação.....	10
3. Práticas contábeis materiais.....	10
4. Contas a receber	11
5. Imobilizado.....	12
6. Fornecedores.....	12
7. Arrendamentos	13
8. Partes relacionadas.....	13
9. Processos judiciais e contingências	15
10. Tributos	19
11. Patrimônio líquido	20
12. Gerenciamento de riscos e instrumentos financeiros	21
13. Receita de serviços.....	21
14. Resultado financeiro líquido.....	22
15. Despesas e custos por natureza	22
16. Outras receitas (despesas) operacionais, líquidas.....	22
17. Correlação entre as notas explicativas de 30 de junho de 2024 e 31 de dezembro de 2023.....	23
Diretoria Executiva	24



KPMG Auditores Independentes Ltda.
Rua do Passeio, 38 - Setor 2 - 17º andar - Centro
20021-290 - Rio de Janeiro/RJ - Brasil
Caixa Postal 2888 - CEP 20001-970 - Rio de Janeiro/RJ - Brasil
Telefone +55 (21) 2207-9400
kpmg.com.br

Relatório sobre a revisão de demonstrações financeiras intermediárias

Aos Administradores e Acionistas da
Petrobras Logística de Exploração e Produção S.A
Rio de Janeiro - RJ

Introdução

Revisamos as demonstrações financeiras intermediárias da Petrobras Logística de Exploração e Produção S.A. ("Companhia") em 30 de junho de 2024, que compreendem o balanço patrimonial em 30 de junho de 2024, e as respectivas demonstrações do resultado e do resultado abrangente para os períodos de três e seis meses findos naquela data e das mutações do patrimônio líquido e dos fluxos de caixa para o período de seis meses findo naquela data, incluindo as notas explicativas às demonstrações financeiras intermediárias.

A administração da Companhia é responsável pela elaboração e apresentação das demonstrações financeiras intermediárias de acordo com o Pronunciamento Técnico CPC 21 (R1) – Demonstração Intermediária. Nossa responsabilidade é a de expressar uma conclusão sobre essas demonstrações financeiras intermediárias com base em nossa revisão.

Alcance da revisão

Conduzimos nossa revisão de acordo com as normas brasileiras e internacionais de revisão (NBC TR 2410 - Revisão de Informações Intermediárias Executada pelo Auditor da Entidade e ISRE 2410 – *Review of Interim Financial Information Performed by the Independent Auditor of the Entity*, respectivamente). A revisão de demonstrações financeiras intermediárias consiste na realização de indagações, principalmente às pessoas responsáveis pelos assuntos financeiros e contábeis e na aplicação de procedimentos analíticos e de outros procedimentos de revisão. O alcance de uma revisão é significativamente menor do que o de uma auditoria conduzida de acordo com as normas brasileiras e internacionais de auditoria e, conseqüentemente, não nos permite obter segurança de que tomamos conhecimento de todos os assuntos significativos que poderiam ser identificados em uma auditoria. Portanto, não expressamos uma opinião de auditoria.

Conclusão

Com base em nossa revisão, não temos conhecimento de nenhum fato que nos leve a acreditar que as demonstrações financeiras intermediárias em 30 de junho de 2024, não estão elaboradas, em todos os aspectos relevantes, de acordo com o CPC 21 (R1) – Demonstração Intermediária.



Ênfase

Conforme mencionado nas notas explicativas nºs 1 e 8, chamamos a atenção para o fato de que a Companhia faz parte de um grupo econômico e mantém operações relevantes com seu acionista controlador Petróleo Brasileiro S.A – Petrobras, principalmente envolvendo a receita de serviços e os custos de serviços prestados. Essas transações foram efetuadas de acordo com os termos específicos firmados entre a Administração da Companhia e a Petrobras. Portanto, as demonstrações financeiras intermediárias devem ser lidas nesse contexto. Nossa conclusão não está ressalvada em relação a esse assunto.

Outros Assuntos - Demonstrações do valor adicionado

As demonstrações financeiras intermediárias incluem as demonstrações do valor adicionado (“DVA”), referentes ao período de seis meses findo em 30 de junho de 2024, elaboradas sob a responsabilidade da administração da Companhia, cuja apresentação não é requerida às companhias fechadas. Essas demonstrações foram submetidas a procedimentos de revisão executados em conjunto com a revisão das demonstrações financeiras intermediárias, com o objetivo de concluir se elas estão conciliadas com as demonstrações financeiras intermediárias e registros contábeis, conforme aplicável, e se a sua forma e conteúdo estão de acordo com os critérios definidos no Pronunciamento Técnico CPC 09 - Demonstração do Valor Adicionado. Com base em nossa revisão, não temos conhecimento de nenhum fato que nos leve a acreditar que essas demonstrações do valor adicionado não foram elaboradas, em todos os aspectos relevantes, segundo os critérios definidos nessa norma e de forma consistente em relação às demonstrações financeiras intermediárias, tomadas em conjunto.

Rio de Janeiro, 08 de agosto de 2024.

KPMG Auditores Independentes Ltda.
CRC SP-014428/O-6 F-RJ


Milena dos Santos Rosa
Contador CRC RJ-100983/O-7

Petrobras Logística de Exploração e Produção S.A.

(Controlada da Petróleo Brasileiro S.A. – Petrobras)

Balanco Patrimonial

Em 30 de junho de 2024 e 31 de dezembro de 2023 (Em milhares de reais, exceto se indicado de outra forma)

Ativo	Notas	30.06.2024	31.12.2023	Passivo	Notas	30.06.2024	31.12.2023
Caixa e equivalentes de caixa	1		1	Fornecedores	6	136.383	277.203
Contas a receber, líquidas	4.1	168.777	402.362	Arrendamentos	7	517	1.083
Contas a receber - FIDC	4.4	555.100	473.370	Imposto de renda e contribuição social	10.1	34.719	63.951
Imposto de renda e contribuição social	10.1	73	73	Impostos e contribuições	10.2	10.919	22.602
Impostos e contribuições	10.2	805	19.765	Outros passivos		10.506	14.965
Ativo circulante		724.756	895.571	Passivo circulante		193.044	379.804
Contas a receber, líquidas	4.1	50.074	50.896	Arrendamentos	7	1.111	1.099
Depósitos judiciais	9.2	48.928	47.387	Provisão para processos judiciais	9.1	52.077	53.103
Impostos e contribuições	10.2	50.884	51.387	Fornecedores	6	45.914	45.203
Ativo realizável a longo prazo		149.886	149.670	Imposto de renda e contribuição social diferidos	10.1	3.266	1.892
Imobilizado	5	1.303	1.555	Outros passivos		6.630	4.767
Ativo não circulante		151.188	151.225	Passivo não circulante		108.998	106.064
				Passivo circulante e não circulante		302.042	485.868
				Capital social realizado	6	249.391	249.391
				Reservas de lucros		49.880	311.537
				Lucros acumulados		274.632	-
				Patrimônio líquido	11	573.903	560.928
Total do ativo		875.945	1.046.796	Total do passivo		875.945	1.046.796

As notas explicativas são parte integrante das demonstrações financeiras intermediárias.

Petrobras Logística de Exploração e Produção S.A.

(Controlada da Petróleo Brasileiro S.A. – Petrobras)

Demonstração de Resultado

Períodos findos em 30 de junho (Em milhares de reais, exceto se indicado de outra forma)

	Notas	2024		2023	
		Abr-Jun	Jan-Jun	Abr-Jun	Jan-Jun
Receita de serviços	13	278.350	874.478	828.584	1.629.964
Custo dos serviços prestados	15	(103.957)	(470.265)	(488.198)	(933.200)
Lucro Bruto		174.393	404.213	340.386	696.764
Receitas (despesas)					
Gerais e administrativas	15	(5.355)	(10.773)	(4.442)	(10.711)
Tributárias	15	(811)	(1.672)	(1.650)	(2.818)
Outras receitas (despesas) operacionais, líquidas	16	978	1.331	3.474	2.507
		(5.188)	(11.114)	(2.618)	(11.022)
Lucro antes do resultado financeiro e tributos sobre o lucro		169.205	393.099	337.768	685.742
Resultado financeiro líquido	14	4.598	22.343	28.352	54.599
Receitas financeiras		14.869	31.867	33.581	57.870
Despesas financeiras		(302)	(840)	(1.145)	(1.229)
Variações monetárias e cambiais, líquidas		(9.969)	(8.684)	(4.084)	(2.042)
Lucro antes dos tributos sobre o lucro		173.803	415.442	366.120	740.341
Imposto de renda e contribuição social correntes	10.1	(57.718)	(139.436)	(120.773)	(247.139)
Imposto de renda e contribuição social diferidos	10.1	(1.190)	(1.374)	(3.178)	(4.191)
Lucro líquido do período		114.895	274.632	242.169	489.011
Lucro básico e diluído por ação (em R\$)	11.3	0,05	0,12	0,10	0,21

As notas explicativas são parte integrante das demonstrações financeiras intermediárias.

Petrobras Logística de Exploração e Produção S.A.

(Controlada da Petróleo Brasileiro S.A. – Petrobras)

Demonstração de Resultados Abrangentes

Períodos findos em 30 de junho (Em milhares de reais, exceto se indicado de outra forma)

	2024		2023	
	Abr-Jun	Jan-Jun	Abr-Jun	Jan-Jun
Lucro líquido do período	114.895	274.632	242.169	489.011
Outros resultados abrangentes	-	-	-	-
Resultado abrangente total	114.895	274.632	242.169	489.011

As notas explicativas são parte integrante das demonstrações financeiras intermediárias.

Petrobras Logística de Exploração e Produção S.A.

(Controlada da Petróleo Brasileiro S.A. – Petrobras)

Demonstração das Mutações do Patrimônio Líquido

Períodos findos em 30 de junho (Em milhares de reais, exceto se indicado de outra forma)

	Capital social realizado	Reservas de lucros			Total do patrimônio líquido
		Legal	Dividendos adicionais propostos	Lucros acumulados	
Saldos em 1º de janeiro de 2023	249.391	49.880	154.764	-	454.035
Lucro líquido do período	-	-	-	489.011	489.011
Dividendos adicionais de 2022 aprovados na AGO de 2023	-	-	(154.764)	-	(154.764)
Saldos em 30 de junho de 2023	249.391	49.880	-	489.011	788.282
	249.391		49.880		788.282
Saldos em 1º de janeiro de 2024	249.391	49.880	261.657	-	560.928
Lucro líquido do período	-	-	-	274.632	274.632
Dividendos adicionais de 2023 aprovados na AGO de 2024	-	-	(261.657)	-	(261.657)
Saldos em 30 de junho de 2024	249.391	49.880	-	274.632	573.903
	249.391		49.880		299.271

As notas explicativas são parte integrante das demonstrações financeiras intermediárias.

Petrobras Logística de Exploração e Produção S.A.

(Controlada da Petróleo Brasileiro S.A. – Petrobras)

Demonstração dos Fluxos de Caixa

Períodos findos em 30 de junho (Em milhares de reais, exceto se indicado de outra forma)

	Notas	Jan-Jun/2024	Jan-Jun/2023
Fluxos de caixa das atividades operacionais			
Lucro líquido do período		274.632	489.011
Ajustes para:			
Depreciação e amortização	15	252	245
Amortização de direito de uso - recuperação de PIS/COFINS	15	(44)	(40)
Provisão (reversão) para processos judiciais e administrativos	16	(1.270)	984
Imposto de renda e contribuição social	10.1	140.810	251.330
Encargos financeiros, variação monetária sobre arrendamentos	7	89	88
Variações monetárias e cambiais não realizadas	14	8.684	2.042
Rendimentos com recebíveis de ativos financeiros	14	(25.031)	(46.486)
Resultado na baixa de ativos de direito de uso/arrendamentos		-	(46)
Redução (aumento) de ativos			
Contas a receber		233.585	110.443
Impostos a recuperar		20.682	(7.961)
Outros ativos		872	(707)
Aumento (redução) de passivos			
Fornecedores		(142.887)	91.267
Processos judiciais pagos		77	-
Impostos e contribuições a recolher		(129.647)	(131.498)
Outros passivos		(1.751)	914
Imposto de renda e contribuição social pagos		(52.808)	(111.546)
Recursos líquidos gerados pelas atividades operacionais		326.245	648.040
Fluxo de caixa das atividades de investimentos			
Investimentos em recebíveis de ativos financeiros		(1.052.878)	(1.680.069)
Resgates em recebíveis de ativos financeiros		996.179	1.193.754
Recursos líquidos utilizados pelas atividades de investimentos		(56.699)	(486.315)
Fluxo de caixa das atividades de financiamentos			
Amortização de arrendamentos	7	(643)	(585)
Pagamento de dividendos	11	(268.903)	(161.140)
Recursos líquidos utilizados nas atividades de financiamentos		(269.546)	(161.725)
Aumento de caixa e equivalentes de caixa no período		-	-
Caixa e equivalentes de caixa no início do período		1	1
Caixa e equivalentes de caixa no fim do período		1	1

As notas explicativas são parte integrante das demonstrações financeiras intermediárias.

Petrobras Logística de Exploração e Produção S.A.

(Controlada da Petróleo Brasileiro S.A. – Petrobras)

Demonstração do Valor Adicionado

Períodos findos em 30 de junho (Em milhares de reais, exceto se indicado de outra forma)

	Jan-Jun/2024	Jan-Jun/2023
Receitas		
Prestação de serviços e outras receitas	1.009.962	1.880.365
	1.009.962	1.880.365
Insumos adquiridos de terceiros		
Materiais, energia, serviços de terceiros e outros	(471.813)	(935.235)
	(471.813)	(935.235)
Valor adicionado bruto	538.149	945.130
Depreciação e amortização	(252)	(245)
Valor adicionado líquido produzido pela Companhia	537.897	944.885
Valor adicionado recebido em transferência		
Receitas financeiras - inclui variações monetárias e cambiais ativas	34.842	64.983
Valor adicionado total a distribuir	572.739	1.009.868
Distribuição do valor adicionado		
Pessoal e administradores		
Salários e encargos	10.244	10.803
	10.244	10.803
Tributos		
Federais (a)	235.721	428.627
Municipais	39.393	70.826
	275.114	499.453
Instituições financeiras e fornecedores		
Juros, variações cambiais e monetárias	12.499	10.383
Despesas de aluguéis	250	218
	12.749	10.601
Acionistas		
Lucros retidos	274.632	489.011
	274.632	489.011
Valor adicionado total distribuído	572.739	1.009.868

(a) inclui valores de imposto de renda e contribuição social diferidos conforme nota explicativa 10.1

As notas explicativas são parte integrante das demonstrações financeiras intermediárias.

Petrobras Logística de Exploração e Produção S.A.

(Controlada da Petróleo Brasileiro S.A. – Petrobras)

Notas Explicativas

(Em milhares de reais, exceto se indicado de outra forma)

1. A Companhia e suas operações

A Petrobras Logística de Exploração e Produção S.A. ("Companhia" ou "PB-LOG") é uma sociedade anônima de capital fechado, com sede no Rio de Janeiro, no Estado do Rio de Janeiro. Constituída em 21 de novembro de 2000, a Companhia iniciou suas operações em 2 de janeiro de 2001, sob o nome de Alberto Pasqualini - REFAP S.A. Desde 1968 a refinaria funcionava como unidade operacional da Petróleo Brasileiro S.A. - Petrobras.

Em 1º de novembro de 2012, foi aprovada, por meio de sua Assembleia Geral Extraordinária, a reforma integral do seu Estatuto Social, modificando-se, dentre outros aspectos, a sua denominação e objeto social, passando, a partir daquela data, a denominar-se Petrobras Logística de Exploração e Produção S.A. ("PB-LOG"), cujo objeto social sofreu alterações para possibilitar o provimento de serviços logísticos para operações de exploração e de produção de petróleo e gás natural no Brasil, além da atividade de navegação de apoio marítimo e serviços correlatos.

A Companhia mantém transações relevantes com a sua controladora Petróleo Brasileiro S.A. – Petrobras e segue o plano de negócios desta na condução de suas operações. Portanto, estas demonstrações financeiras intermediárias devem ser lidas neste contexto.

As atividades operacionais da Companhia estão relacionadas à prestação de serviços de logística integrada e de apoio marítimo e de controle de emergência.

No período, não houve ocorrência de receitas ou custos decorrentes de políticas públicas no âmbito da PB-LOG, vinculado ao interesse público na sua controladora Petróleo Brasileiro S.A.

2. Base de elaboração e apresentação

As demonstrações financeiras intermediárias são apresentadas com as alterações relevantes ocorridas no período, sem a repetição de determinadas notas explicativas previamente divulgadas. Portanto, tais demonstrações financeiras intermediárias devem ser lidas em conjunto com as demonstrações financeiras anuais da Companhia do exercício findo em 31 de dezembro de 2023, emitidas em 08 de março de 2024, que contemplam o conjunto completo de notas explicativas.

As demonstrações financeiras intermediárias foram elaboradas de acordo com o Pronunciamento Técnico CPC 21 (R1) – Demonstração Intermediária, e evidenciam todas as informações relevantes próprias das demonstrações financeiras, e somente elas, as quais correspondem às utilizadas pela Administração na sua gestão.

A Diretoria Executiva da Companhia, em reunião realizada em 08 de agosto de 2024, autorizou a divulgação destas demonstrações financeiras intermediárias.

3. Práticas contábeis materiais

As práticas contábeis e os métodos de cálculo utilizados na preparação dessas demonstrações financeiras intermediárias são os mesmos adotados na preparação das demonstrações financeiras anuais da Companhia do exercício findo em 31 de dezembro de 2023.

Petrobras Logística de Exploração e Produção S.A.

(Controlada da Petróleo Brasileiro S.A. – Petrobras)

Notas Explicativas

(Em milhares de reais, exceto se indicado de outra forma)

4. Contas a receber

4.1. Contas a receber, líquidas

	30.06.2024	31.12.2023
Recebíveis de contratos com clientes		
Terceiros	263	263
Partes relacionadas (Nota 8.1)	218.851	453.258
Total do contas a receber	219.114	453.521
Perdas de crédito esperadas (PCE) - Terceiros	(263)	(263)
Total do contas a receber, líquidas	218.851	453.258
Circulante	168.777	402.362
Não circulante	50.074	50.896

A composição de contas a receber com partes relacionadas está detalhada na nota explicativa nº 8.1.

4.2. Aging do contas a receber Terceiros

	30.06.2024		31.12.2023	
	Contas a receber	PCE	Contas a receber	PCE
Vencidos:				
Acima de 12 meses	263	(263)	263	(263)
Total	263	(263)	263	(263)

4.3. Movimentação das perdas de crédito esperadas – PCE

	Jan-Jun/2024	Jan-Jun/2023
Saldo inicial	(263)	(263)
Saldo final	(263)	(263)
Circulante	(263)	(263)
Não circulante	-	-

4.4. Contas a receber – FIDC

	30.06.2024	31.12.2023
Fundo de investimento em direitos creditórios não padronizados - FIDC-NP	555.100	473.370
Total	555.100	473.370

Representam os recursos aplicados em quotas seniores do Fundo de Investimento em Direitos Creditórios Não Padronizados (FIDC-NP). O FIDC-NP é destinado preponderantemente à aquisição de direitos creditórios performados e/ou não performados de operações realizadas exclusivamente pela Petrobras e suas controladas.

A aplicação desses recursos no FIDC-NP é tratada como “recebíveis”, considerando que o lastro desse fundo é principalmente em direitos creditórios.

Petrobras Logística de Exploração e Produção S.A.

(Controlada da Petróleo Brasileiro S.A. – Petrobras)

Notas Explicativas

(Em milhares de reais, exceto se indicado de outra forma)

5. Imobilizado

	Equipamentos e outros bens	Direitos de uso	Total
Saldo em 31 de dezembro de 2023	1	1.554	1.555
Custo acumulado	15	2.357	2.372
Depreciação acumulada	(14)	(803)	(817)
Depreciação	(1)	(251)	(252)
Saldo em 30 de junho de 2024	-	1.303	1.303
Custo acumulado	15	2.357	2.372
Depreciação acumulada	(15)	(1.054)	(1.069)

	Equipamentos e outros bens	Direitos de uso	Total
Saldo em 31 de dezembro de 2022	2	1.672	1.674
Custo acumulado	15	2.301	2.316
Depreciação acumulada	(13)	(629)	(642)
Depreciação	-	(125)	(125)
Saldo em 30 de junho de 2023	2	1.547	1.549
Custo acumulado	15	2.301	2.316
Depreciação acumulada	(13)	(754)	(767)

Os direitos de uso incluem embarcação de apoio operacional e edificação administrativa. A PB-LOG obtém integralmente os benefícios de uso desses ativos.

6. Fornecedores

	30.06.2024	31.12.2023
Terceiros no país	24.695	122.533
Partes relacionadas (Nota 8.1)	157.602	199.873
Total	182.297	322.406
Circulante	136.383	277.203
Não circulante	45.914	45.203

Risco Sacado

A Companhia participa de um programa da Petrobras para fomentar o desenvolvimento da cadeia produtiva de óleo e gás denominado “Mais Valor”, operacionalizado por uma empresa parceira em uma plataforma 100% digital.

As faturas performadas dos fornecedores cadastrados na plataforma ficam disponíveis para serem antecipadas em um processo de leilão reverso, cuja vencedora é a instituição financeira que fizer o lance com a menor taxa de desconto para o fornecedor. A instituição financeira passa a ser a credora das faturas antecipadas pelo fornecedor, sendo que a PB-LOG paga as faturas na mesma data e condições originalmente acordadas com o fornecedor.

As faturas são antecipadas no programa “Mais Valor” exclusivamente a critério dos fornecedores e não sofrem alteração de prazos, preços e condições comerciais contratados pela Companhia com tais fornecedores, bem como não acrescenta encargos financeiros para Companhia, tendo, portanto, a classificação mantida em fornecedores e, a apresentação na demonstração dos fluxos de caixa em atividade operacional.

Petrobras Logística de Exploração e Produção S.A.

(Controlada da Petróleo Brasileiro S.A. – Petrobras)

Notas Explicativas

(Em milhares de reais, exceto se indicado de outra forma)

Em 30 de junho de 2024, o saldo antecipado no ano pelos fornecedores, no escopo do programa, é de R\$ 17.846 (R\$ 36.057 em 31 de dezembro de 2023) e possui prazo médio de pagamento de 9 dias.

7. Arrendamentos

Os arrendamentos incluem obrigações relativas a embarcação de apoio operacional e edificação administrativa, que são ativos dos quais a PB-LOG obtém integralmente os benefícios de seu uso.

A movimentação dos contratos de arrendamento reconhecidos no passivo da Companhia, está demonstrada a seguir:

	Total
Saldo em 31 de dezembro de 2022	2.279
Remensuração/Novos contratos	347
Pagamento de principal e juros	(585)
Encargos incorridos no período	88
Encerramento antecipado	(46)
Saldo em 30 de junho de 2023	2.083
Circulante	559
Não Circulante	1.524

	Total
Saldo em 31 de dezembro de 2023	2.182
Pagamento de principal e juros	(643)
Encargos incorridos no período	89
Saldo em 30 de junho de 2024	1.628
Circulante	517
Não Circulante	1.111

8. Partes relacionadas

8.1. Transações comerciais e outras operações

A Companhia segue a política de transações com partes relacionadas da Petrobras, que visa estabelecer regras para assegurar que todas as decisões envolvendo partes relacionadas e situações com potencial conflito de interesses respeitem a legislação e as partes envolvidas nas negociações.

Petrobras Logística de Exploração e Produção S.A.

(Controlada da Petróleo Brasileiro S.A. – Petrobras)

Notas Explicativas

(Em milhares de reais, exceto se indicado de outra forma)

	30.06.2024				31.12.2023	
	Petrobras	Transpetro	PNBV	FIDC-NP	Total	Total
Ativo						
Contas a receber						
Clientes	168.616	161	-	-	168.777	402.362
Contas a receber - FIDC	-	-	-	555.100	555.100	473.370
Contas a receber por reembolso de contingência (a)	50.074	-	-	-	50.074	50.896
Circulante	168.616	161	-	555.100	723.877	875.732
Não circulante	50.074	-	-	-	50.074	50.896
Total	218.690	161	-	555.100	773.951	926.628
Passivo						
Fornecedores						
Fornecedores	96.123	-	15.565	-	111.688	154.669
Fornecedores vinculados a ressarcimentos (b)	45.914	-	-	-	45.914	45.203
Arrendamentos	1.628	-	-	-	1.628	2.182
Circulante	96.640	-	15.565	-	112.205	155.752
Não circulante	47.025	-	-	-	47.025	46.302
Total	143.665	-	15.565	-	159.230	202.054
Resultado						
Receita de prestação de serviços	873.795	683	-	-	874.478	1.629.964
Custos dos serviços prestados	(126.898)	(567)	(13.396)	-	(140.861)	(373.737)
Despesas administrativas	(8.433)	-	-	-	(8.433)	(9.005)
Outras receitas (despesas) operacionais líquidas	(52)	-	-	-	(52)	(32.495)
Receitas (despesas) financeiras líquidas	(318)	-	-	25.031	24.713	56.689
Variações monetárias e cambiais líquidas	(10.060)	-	(1.369)	-	(11.429)	(4.935)
Total	728.034	116	(14.765)	25.031	738.416	1.266.481

Petrobras Logística de Exploração e Produção S.A.

(Controlada da Petróleo Brasileiro S.A. – Petrobras)

Notas Explicativas

(Em milhares de reais, exceto se indicado de outra forma)

(a) Ressarcimentos a serem recebidos

Referem-se aos valores a serem ressarcidos pela Petrobras frente às perdas prováveis com processos judiciais originados das atividades operacionais da REFAP, conforme detalhado na nota explicativa nº 9.1.

(b) Ressarcimentos a serem pagos

Referem-se a valor a ser ressarcido à Petrobras frente ao aproveitamento de créditos fiscais de PIS/COFINS originados das atividades operacionais da REFAP, conforme detalhado na nota explicativa nº 10.2.

8.2. Receita líquida de prestação de serviços

Referem-se a contratos para prestação de serviços de apoio logístico e controle de emergência. O principal cliente da PB-LOG é a Petrobras, na condição de operadora dos consórcios de E&P.

8.3. Membros chave da administração da Companhia

Remuneração da administração

As remunerações totais dos membros da Diretoria Executiva da PB-LOG têm por base as diretrizes estabelecidas pela Secretaria de Coordenação e Governança das Empresas Estatais - SEST, do Ministério da Gestão e da Inovação em Serviços Públicos, e pelo Ministério de Minas e Energia e são apresentadas a seguir:

	Jan-Jun/2024	Jan-Jun/2023
Salários e benefícios	799	595
Encargos sociais	224	166
Previdência complementar	75	54
Remuneração variável	-	341
Total	1.098	1.156
Número de membros	3	3
Número de membros remunerados	2	1,5

A PB-LOG, durante o período de vigência dos mandatos dos membros da Diretoria Executiva da Companhia oriundos da Petrobras, patrocina o plano de previdência Petros 2 desses diretores, cabendo integralmente à Petrobras, as obrigações de benefício pós-emprego.

9. Processos judiciais e contingências

9.1. Processos provisionados

A Companhia constituiu provisões em montante suficiente para cobrir as perdas consideradas prováveis e confiavelmente estimáveis. As principais ações se referem a:

- **Processos fiscais:** Referem-se, principalmente, a autos de infração lavrado em razão de divergência entre entendimentos das autoridades fiscais (Federal e Municipal) e da Companhia;
- **Processos trabalhistas, destacando-se:** Pleitos de revisão da metodologia de apuração do complemento de remuneração mínima por nível e regime (RMNR); diferenças de cálculo dos reflexos das horas extras nos repousos semanais remunerados e Petros; e
- **Processos cíveis:** Principalmente contratos de afretamento.

Petrobras Logística de Exploração e Produção S.A.

(Controlada da Petróleo Brasileiro S.A. – Petrobras)

Notas Explicativas

(Em milhares de reais, exceto se indicado de outra forma)

Os valores provisionados são os seguintes:

	30.06.2024	31.12.2023
Passivo não circulante		
Fiscais	40.857	39.906
Trabalhistas	9.268	10.990
Cíveis	1.952	2.207
	52.077	53.103

A movimentação dos processos judiciais provisionados no período está apresentada a seguir:

	Jan-Jun/2024	Jan-Jun/2023
Saldo inicial	53.103	50.988
Baixa, líquida de reversão (a)	(2.460)	(816)
Atualização	1.434	1.800
Saldo final	52.077	51.972

(a) Refere-se a baixas de processos encerrados e pagos, sem custo para a Companhia por se tratar de assuntos da REFAP, cobertos pelo Contrato de Compra e Venda do Estabelecimento (CCVE).

Exceto pelos processos de natureza cível que estão relacionados às atividades da PB-LOG, os demais processos judiciais com o prognóstico de perda provável são oriundos das atividades operacionais da REFAP, para os quais existe um acordo contratual de ressarcimento pela Petrobras. Desta forma, foi constituído contas a receber no ativo não circulante no montante de R\$ 50.074 (R\$ 50.896 em 31 de dezembro de 2023).

9.2. Depósitos judiciais

Os depósitos judiciais são apresentados de acordo com a natureza das causas correspondentes e podem ser exigidos independentemente da probabilidade de perda dos processos:

	30.06.2024	31.12.2023
Ativo não circulante		
Trabalhistas	4	3
Fiscais	48.924	47.384
	48.928	47.387

A movimentação dos depósitos judiciais no período está apresentada a seguir:

	Jan-Jun/2024	Jan-Jun/2023
Saldo inicial	47.387	43.921
Adição, líquida de reversão	(6)	(62)
Atualização financeira	1.547	1.967
Saldo final	48.928	45.826

Petrobras Logística de Exploração e Produção S.A.

(Controlada da Petróleo Brasileiro S.A. – Petrobras)

Notas Explicativas

(Em milhares de reais, exceto se indicado de outra forma)

9.3. Processos não provisionados

Os passivos contingentes, acrescidos de juros e atualização monetária, estimados para os processos judiciais em 30 de junho de 2024 e 31 de dezembro de 2023, cuja probabilidade de perda é considerada possível, são apresentados na tabela a seguir:

Natureza	30.06.2024	31.12.2023
Fiscais	357.909	337.939
Trabalhistas	15.153	15.059
Cíveis	21.199	19.621
Ambientais	280	268
	394.541	372.887

Os quadros a seguir detalham as principais causas de natureza fiscal, trabalhista, cível e ambiental, cujas expectativas de perdas estão classificadas como possível:

Petrobras Logística de Exploração e Produção S.A.

(Controlada da Petróleo Brasileiro S.A. – Petrobras)

Notas Explicativas

(Em milhares de reais, exceto se indicado de outra forma)

Descrição dos processos de natureza fiscal:	Estimativa	
	30.06.2024	31.12.2023
Autor: União Federal		
1) Auto de Infração para cobrança de PIS/COFINS decorrente de glosa de créditos tributários. Situação atual: Foi apresentado recurso voluntário em alçada administrativa que ainda está pendente de julgamento pelo Conselho Administrativo de Recursos Fiscais (CARF).	18.356	17.943
2) Auto de infração para cobrança de CSLL e IRPJ decorrente da glosa do aproveitamento de ágio em operações societárias. Situação atual: Foi apresentado recurso voluntário em alçada administrativa que ainda está pendente de julgamento pelo Conselho Administrativo de Recursos Fiscais (CARF).	64.510	61.311
3) Auto de infração tributário glosando o creditamento de PIS e COFINS. Situação atual: Considerando decisão da Delegacia da Receita Federal julgando improcedente a impugnação, foi apresentado recurso ao Conselho Administrativo de Recursos Fiscais (CARF).	271.722	258.251
4) Auto de infração para lançamento de multa de 1% sobre o valor aduaneiro por prestação de informação inexata em procedimento de importação realizado pela Companhia. Situação atual: Pendente de julgamento pelo CSRF do CARF o agravo em face da decisão que negou seguimento ao seu recurso especial, interposto em face do acórdão que negou provimento ao seu recurso voluntário.	2.828	-
Outros processos de natureza fiscal	493	434
Total de processos de natureza fiscal	357.909	337.939

Descrição dos processos de natureza trabalhista:	Estimativa	
	30.06.2024	31.12.2023
Autor: DIVERSOS - Pessoa física		
1) Reclamação trabalhista em virtude da remuneração mínima (RMNR). Situação atual: Em novembro de 2023, a Primeira Turma do STF decidiu favoravelmente à Petrobras, por 3 votos a 1, acolhendo a tese da Companhia e reconhecendo a validade do acordo de trabalho livremente firmado entre a Petrobras e os sindicatos, em relação à metodologia de cálculo para remuneração dos funcionários da empresa. Em janeiro de 2024, o acórdão foi publicado pelo STF. Contra o referido acórdão, o reclamante e entidades sindicais interpuseram os recursos de embargos de declaração, o qual não foi conhecido por decisão unânime da Primeira Turma do STF, sendo mantida a decisão favorável à Companhia. A referida decisão foi publicada em março de 2024, vindo a transitar em julgado. A Companhia avalia os desdobramentos da decisão do STF nas instâncias inferiores.	13.483	13.126
2) Demais processos trabalhistas envolvendo os temas de terceirização, previdência complementar e outros. Situação atual: Os processos encontram-se em fase de conhecimento ou grau de recurso.	1.670	1.933
Total de processos de natureza trabalhista	15.153	15.059

Descrição dos processos de natureza cível:	Estimativa	
	30.06.2024	31.12.2023
Autores: Pessoas Jurídicas		
1) Pleito de anulação de multas aplicadas pela fiscalização de contratos. Situação atual: Relatora da apelação pediu dia de julgamento. Aguardando inclusão da apelação em pauta.	21.199	19.621
Total de processos de natureza cível	21.199	19.621

Descrição dos processos de natureza ambiental:	Estimativa	
	30.06.2024	31.12.2023
Autores: Autoridades Governamentais		
1) Infrações quanto a alegados danos ambientais onshore ocorridos na REFAP. Situação atual: Processos encontram-se aguardando decisão administrativa e avaliação de ajuizamento de ação judicial.	280	268
Total de processos de natureza ambiental	280	268

Petrobras Logística de Exploração e Produção S.A.

(Controlada da Petróleo Brasileiro S.A. – Petrobras)

Notas Explicativas

(Em milhares de reais, exceto se indicado de outra forma)

10. Tributos

10.1. Imposto de Renda e Contribuição Social

Tributos correntes

	Ativo circulante		Passivo circulante	
	30.06.2024	31.12.2023	30.06.2024	31.12.2023
Imposto de renda	13	12	22.648	37.854
Contribuição social	60	61	12.071	26.097
	73	73	34.719	63.951

Os créditos de imposto de renda e a contribuição social serão recuperados no curso das atividades operacionais da Companhia.

Reconciliação do imposto de renda e contribuição social sobre o lucro

A reconciliação dos tributos apurados conforme alíquotas nominais e o valor dos impostos registrados estão apresentados a seguir:

	Jan-Jun/2024	Jan-Jun/2023
Lucro do período antes dos impostos	415.442	740.341
Imposto de renda e contribuição social às alíquotas nominais (34%)	141.250	251.716
Ajustes para apuração da alíquota efetiva:		
Exclusões/(adições) permanentes, líquidas	(425)	(374)
Outros	(15)	(12)
Imposto de renda e contribuição social	140.810	251.330
Imposto de renda e contribuição social diferidos	1.374	4.191
Imposto de renda e contribuição social correntes	139.436	247.139
Alíquota efetiva de imposto de renda e contribuição	34%	34%

Imposto de renda e contribuição social diferidos – não circulante

O quadro a seguir demonstra a movimentação nos períodos:

	Jan-Jun/2024	Jan-Jun/2023
Saldo inicial	(1.892)	(1.145)
Reconhecido no resultado	(1.374)	(4.191)
Saldo final	(3.266)	(5.336)

Petrobras Logística de Exploração e Produção S.A.

(Controlada da Petróleo Brasileiro S.A. – Petrobras)

Notas Explicativas

(Em milhares de reais, exceto se indicado de outra forma)

O quadro a seguir demonstra a composição e o fundamento para realização dos ativos e passivos fiscais diferidos:

Natureza	Fundamento para realização	30.06.2024	31.12.2023
Perda de crédito esperada	Baixa definitiva e reversão da provisão	89	90
Provisão para processos judiciais	Pagamento e reversão da provisão	908	1.085
Provisões para PRD/PPP e PLR	Pagamento e reversão da provisão	1.460	2.591
Atualização monetária - Depósitos judiciais	Levantamento dos recursos	(6.171)	(5.645)
Variação cambial	Liquidação financeira	448	(13)
Total		(3.266)	(1.892)
Impostos diferidos ativos		2.905	3.766
Impostos diferidos passivos		(6.171)	(5.658)

10.2. Demais impostos e contribuições

Demais impostos e contribuições	Ativo circulante		Ativo não circulante		Passivo circulante	
	30.06.2024	31.12.2023	30.06.2024	31.12.2023	30.06.2024	31.12.2023
PIS e COFINS (a)	745	19.705	50.884	51.387	3.949	-
Imposto de renda retido na fonte	-	-	-	-	147	189
Imposto sobre serviços	-	-	-	-	6.686	22.242
Outros	60	60	-	-	138	171
Total	805	19.765	50.884	51.387	10.920	22.602

- (a) No ativo não circulante está considerado saldo de créditos fiscais de PIS/COFINS originados das atividades operacionais da REFAP, no montante de R\$ 45.913 (R\$ 45.203 em 31 de dezembro de 2023) que, a partir da compensação pela PB-LOG, será objeto de ressarcimento à Petrobras.

11. Patrimônio líquido

11.1. Capital social realizado

Em 30 de junho de 2024 e 31 de dezembro de 2023, o capital subscrito e integralizado no valor de R\$ 249.391 está representado por 2.360.959.993 ações ordinárias nominativas e sem valor nominal.

11.2. Remuneração ao acionista

Dividendos relativos ao exercício de 2023

O saldo de dividendos adicionais propostos relativos ao resultado do exercício de 2022, no montante de R\$ 154.764, foi aprovado por meio de Assembleia Geral Ordinária realizada em 28 de abril de 2023, e foi pago à Petrobras em 30 de maio de 2023.

O saldo de dividendos adicionais propostos relativos ao resultado do exercício de 2023, no montante de R\$ 261.657, foi aprovado por meio de Assembleia Geral Ordinária realizada em 29 de abril de 2024, e foi pago à Petrobras em 03 de maio de 2024.

Petrobras Logística de Exploração e Produção S.A.

(Controlada da Petróleo Brasileiro S.A. – Petrobras)

Notas Explicativas

(Em milhares de reais, exceto se indicado de outra forma)

Dividendos a pagar

Em 30 de junho de 2024, não há saldo de dividendos a pagar aos acionistas, conforme demonstrado na movimentação abaixo.

	Jan-Jun/2024	Jan-Jun/2023
Movimentação dos dividendos a pagar		
Saldo inicial	-	-
Dividendos adicionais propostos aprovados na AGO	261.657	154.764
Atualização monetária	9.350	8.227
Pagamento	(268.903)	(161.141)
IRRF sobre a atualização monetária	(2.104)	(1.850)
Saldo final	-	-

11.3. Resultado por ação

	Jan-Jun/2024	Jan-Jun/2023
Lucro líquido atribuível aos acionistas	274.632	489.011
Quantidade de ações	2.360.959.993	2.360.959.993
Lucro líquido básico e diluído por ação (R\$ por ação)	0,12	0,21

O resultado por ação básico é calculado dividindo-se o lucro do período atribuído aos acionistas da companhia pela média ponderada da quantidade de ações.

Os resultados apurados básico e diluído, apresentam o mesmo valor por ação em virtude da PB-LOG não possuir ações potenciais com efeito de diluição.

12. Gerenciamento de riscos e instrumentos financeiros

A descrição detalhada e a política da companhia sobre os instrumentos financeiros e o gerenciamento de riscos são apresentadas na nota explicativa nº 14 das demonstrações financeiras referentes ao exercício findo em 31 de dezembro de 2023, as quais não apresentam alterações relevantes em 30 de junho de 2024.

13. Receita de serviços

A receita da Companhia está substancialmente concentrada em operações com sua acionista controladora Petrobras, na condição de operadora dos consórcios de E&P. Abaixo apresentamos a composição da receita na demonstração de resultado do período:

	Jan-Jun/2024	Jan-Jun/2023
Receita bruta de serviços	1.007.110	1.875.269
ISS	(39.393)	(70.826)
PIS	(16.632)	(31.123)
COFINS	(76.607)	(143.356)
Total	874.478	1.629.964

Petrobras Logística de Exploração e Produção S.A.

(Controlada da Petróleo Brasileiro S.A. – Petrobras)

Notas Explicativas

(Em milhares de reais, exceto se indicado de outra forma)

14. Resultado financeiro líquido

	Jan-Jun/2024	Jan-Jun/2023
Receitas Financeiras	31.867	57.870
Receita com recebíveis de ativos financeiros - FIDC	31.866	57.874
Receita com depósitos judiciais	1	(3)
Outros	-	(1)
Despesas Financeiras	(840)	(1.229)
Juros	(767)	(1.155)
Despesas com arrendamento	(73)	(74)
Variações monetárias e cambiais, líquidas	(8.684)	(2.042)
Atualização monetária de dividendos pagos	(9.350)	(8.227)
Atualização monetária de depósitos judiciais	1.547	1.970
Atualização monetária de impostos a recuperar	1.218	943
Outros	(2.099)	3.272
Total	22.343	54.599

15. Despesas e custos por natureza

	Jan-Jun/2024	Jan-Jun/2023
Gastos com pessoal (administrativo)	(6.267)	(6.369)
Compartilhamento de gastos com a Controladora (administrativo)	(3.304)	(3.502)
Depreciação e amortização (administrativo)	(173)	(188)
Outras despesas administrativas	(1.029)	(652)
PIS/COFINS sobre rendimentos do FIDC e demais impostos e taxas	(1.672)	(2.818)
Afretamentos de embarcações e aeronaves	(326.549)	(488.864)
Serviços logísticos	(118.549)	(398.368)
Operações terrestres	(11.685)	(30.969)
Serviços de segurança, meio ambiente e saúde	(6.870)	(6.648)
Gastos com pessoal (operacional)	(4.503)	(4.267)
Depreciação e amortização (operacional)	(35)	(17)
Outros custos operacionais	(2.074)	(4.067)
Total		(946.729)
Na demonstração de resultado:		
Despesas gerais e administrativas	(10.773)	(10.711)
Despesas tributárias	(1.672)	(2.818)
Custos dos serviços prestados	(470.265)	(933.200)
Total	(482.710)	(946.729)

16. Outras receitas (despesas) operacionais, líquidas

	Jan-Jun/2024	Jan-Jun/2023
Provisões e/ou perdas com processos judiciais	1.270	(984)
Multas contratuais	356	2.346
Remuneração variável, prêmio por desempenho e PLR	526	80
Provisão/reversão ressarcimento de contingências	(821)	810
Outras receitas (despesas), líquidas	-	255
Total	1.331	2.507

Petrobras Logística de Exploração e Produção S.A.

(Controlada da Petróleo Brasileiro S.A. – Petrobras)

Notas Explicativas

(Em milhares de reais, exceto se indicado de outra forma)

17. Correlação entre as notas explicativas de 30 de junho de 2024 e 31 de dezembro de 2023

Títulos das notas explicativas	Anual de 2023	ITR do 2T-2024
A companhia e suas operações	1	1
Base de elaboração e apresentação	2	2
Sumário das principais práticas contábeis	3	3
Contas a receber	6	4
Imobilizado	7	5
Fornecedores	8	6
Arrendamentos mercantis	9	7
Partes relacionadas	10	8
Processos judiciais e contingências	11	9
Tributos	12	10
Patrimônio líquido	13	11
Instrumentos financeiros	14	12
Gerenciamento de riscos	14	12
Receita de serviços	15	13
Resultado financeiro líquido	16	14
Despesas e custos por natureza	17	15
Outras receitas (despesas) líquidas	18	16

As notas explicativas das demonstrações financeiras de 31 de dezembro de 2023, que foram suprimidas nas demonstrações financeiras intermediárias de 30 de junho de 2024 pelo fato de não apresentarem alterações relevantes e/ou não serem aplicáveis às demonstrações intermediárias, são as seguintes:

Títulos das notas explicativas	Números das notas explicativas
Estimativas e julgamentos relevantes	4
Novas normas e interpretações	5

Petrobras Logística de Exploração e Produção S.A.

(Controlada da Petróleo Brasileiro S.A. – Petrobras)

Diretoria Executiva

DIRETORIA EXECUTIVA

Odaléa Elisabeth Franco de Lima

Odaléa Elisabeth Franco de Lima (13 de agosto de 2024 14:30 ADT)

Odaléa Elisabeth Franco de Lima
Diretora-Presidente

Elisandra Collaziol

Elisandra Collaziol (12 de agosto de 2024 13:43 ADT)

Elisandra Collaziol
Diretora Financeira

Odaléa Elisabeth Franco de Lima

Odaléa Elisabeth Franco de Lima (13 de agosto de 2024 14:30 ADT)

Odaléa Elisabeth Franco de Lima
Diretora de Operações

EDUARDO

SEIXAS:0759695

6793

Assinado de forma digital
por EDUARDO
SEIXAS:07596956793
Dados: 2024.08.09 09:51:49
-03'00'

Eduardo Seixas
Contador – CRC/RJ 087203/O-6











PB LOG - 2024 2T para assinatura


Relatório de auditoria final

2024-08-13


Criado em:	2024-08-12
Por:	Renato Gomes Fabiano Alves (renatofabiano@petrobras.com.br)
Status:	Assinado
ID da transação:	CBJCHBCAABAA3_8gd1O5U3VNU8YRI5bhGOz08nIHWOPO

Histórico de "PB LOG - 2024 2T para assinatura"


-  Documento pré-assinado digitalmente por EDUARDO SEIXAS:07596956793 (e.seixas@petrobras.com.br)
2024-08-09 - 12:51:49 GMT- Endereço IP: 201.17.86.66
-  Documento criado por Renato Gomes Fabiano Alves (renatofabiano@petrobras.com.br)
2024-08-12 - 14:02:20 GMT- Endereço IP: 201.17.86.66
-  Documento enviado por email para elisandra.collaziol@petrobras.com.br para assinatura
2024-08-12 - 14:06:09 GMT
-  Email visualizado por elisandra.collaziol@petrobras.com.br
2024-08-12 - 16:42:40 GMT- Endereço IP: 104.47.70.126
-  O signatário elisandra.collaziol@petrobras.com.br inseriu o nome Elisandra Collaziol ao assinar
2024-08-12 - 16:43:41 GMT- Endereço IP: 45.178.155.166
-  Elisandra Collaziol (elisandra.collaziol@petrobras.com.br) concordou com os termos de uso e em fazer negócios eletronicamente com Petroleo Brasileiro S/A
2024-08-12 - 16:43:43 GMT- Endereço IP: 45.178.155.166
-  Documento assinado eletronicamente por Elisandra Collaziol (elisandra.collaziol@petrobras.com.br)
Data da assinatura: 2024-08-12 - 16:43:43 GMT - Fonte da hora: servidor- Endereço IP: 45.178.155.166
-  Documento enviado por email para odalea@petrobras.com.br para assinatura
2024-08-12 - 16:43:49 GMT
-  Email visualizado por odalea@petrobras.com.br
2024-08-13 - 12:02:13 GMT- Endereço IP: 104.47.58.126
-  O signatário odalea@petrobras.com.br inseriu o nome Odaléa Elisabeth Franco de Lima ao assinar
2024-08-13 - 17:30:00 GMT- Endereço IP: 164.85.52.84

 Odaléa Elisabeth Franco de Lima (odalea@petrobras.com.br) concordou com os termos de uso e em fazer negócios eletronicamente com Petroleo Brasileiro S/A

2024-08-13 - 17:30:02 GMT- Endereço IP: 164.85.52.84

 Documento assinado eletronicamente por Odaléa Elisabeth Franco de Lima (odalea@petrobras.com.br)

Data da assinatura: 2024-08-13 - 17:30:02 GMT - Fonte da hora: servidor- Endereço IP: 164.85.52.84

 Contrato finalizado.

2024-08-13 - 17:30:02 GMT